

SUPRA

РУКОВОДСТВО ПО ЭКСПЛУАТАЦИИ

SCR-480

АВТОМОБИЛЬНЫЙ ВИДЕО РЕГИСТРАТОР



ОСНОВНЫЕ ОСОБЕННОСТИ

Угол обзора - 120°

ЖК-экран размером 2.5"

Максимальное разрешение:

видео - 1280*720

фото - 2560*1940 (JPEG)

Поддерживаемые форматы: AVI

Поддерживаемые карты памяти – SD,

MMC до 64 Гб

Перезапись блоками, каждые 2/5/15 мин

Видео выходы: мини USB, AV

Питание: аккумулятор - 1000 мА/ч или
автомобильный адаптер

Встроенный микрофон и динамик

Благодарим Вас за приобретение видеорегистратора **SUPRA**

Настоящее руководство поможет в использовании видеорегистратора **SCR-480**. Пожалуйста, внимательно изучите данную инструкцию перед использованием устройства.

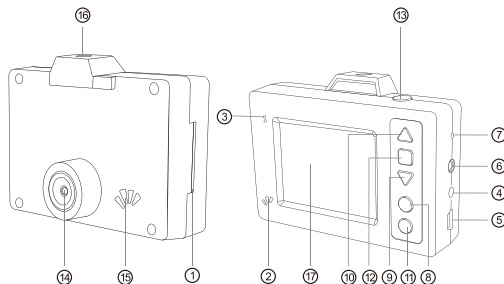
ОСОБЕННОСТИ УСТРОЙСТВА:

- ▶ Компактные размеры;
- ▶ Видеозапись с HD качеством, с возможностью копирования записи на ПК или просмотром непосредственно на устройстве;
- ▶ CMOS сенсор высокого разрешения;
- ▶ Откидной TFT LCD экран 2.5";
- ▶ Отображение в записанном файле времени и даты;
- ▶ Автоматическое начало записи при включении зажигания;
- ▶ Одновременная запись изображения и зарядка встроенного аккумулятора;
- ▶ Высококачественная запись движущихся объектов при разных условиях освещения;
- ▶ Поддержка карт памяти SD/MMC объемом до 64Гб;
- ▶ Параметры видео файла: 1280 x 720 @ 30 fps, 720P HD;
- ▶ Параметры фото файлов: JPEG, 2560 x 1920;
- ▶ Наличие AUDIO-VIDEO выхода;
- ▶ Простое и надежное крепление устройства;

КОМПЛЕКТ ПОСТАВКИ:



ЭЛЕМЕНТЫ КОНСТРУКЦИИ И ОРГАНЫ УПРАВЛЕНИЯ



1. Разъем карты памяти SD/MMC;
2. Микрофон;
3. Индикатор статуса устройства (Зеленый- работа / Красный - зарядка);
4. Разъем питания 12В от сети автомобиля;
5. Разъем Mini USB;
6. Разъем AV;
7. Кнопка RESET – Аппаратный сброс устройства к заводским параметрам;
8. Клавиша MODE - Режим работы;
9. Клавиша DOWN – Вниз;
10. Клавиша UP – Вверх;
11. Клавиша REC / Snap – Видеозапись / Фотоснимок
12. Клавиша MENU – Меню;
13. Клавиша ON/OFF – включение/выключение устройства;
14. Объектив камеры;
15. Динамик;
16. Отверстие крепления держателя;
17. Откидной экран;

ВКЛЮЧЕНИЕ ПИТАНИЯ.

A. *Используйте встроенный аккумулятор.*

Закрепите устройство с помощью кронштейна крепления и нажмите клавишу **ON/OFF**. Для выключения устройства повторно нажмите клавишу **ON/OFF**.

Зарядка аккумулятора: Подключите устройство к автомобильному зарядному устройству или USB кабель. Индикатор будет гореть красным отображая процесс зарядки. При полной зарядке индикатор погаснет.

B. *Используйте автомобильное зарядное устройство* (если аккумулятор разряжен). Устройство записывает изображение и заряжает аккумулятор одновременно.

ЗАПИСЬ ИЗОБРАЖЕНИЯ

Запись начинается автоматически при включении. Индикатор статуса мигает **ЗЕЛЕНЫМ**. Остановка записи производится клавишей **REC/SNAP**. Либо автоматически при выключении зажигания. Индикатор статуса перестанет мигать.

При подключенном зарядном устройстве Устройство включится и начнет запись автоматически при включении зажигания. При выключении зажигания, устройство сохранит последний файл и отключится автоматически.

НАСТРОЙКИ РЕЖИМА ЗАПИСИ

Включите устройство и нажмите клавишу **MENU**. На экране отобразится меню настроек текущего режима. Первый режим — запись (по умолчанию). Используйте клавиши **UP/DOWN** для перемещения по пунктам меню. Для выбора и перехода в нужный пункт меню используйте клавишу **REC/SNAP**. Для выбора пункта подменю также используйте клавиши **UP/DOWN** и **REC/SNAP**. Для подтверждения выбранной настройки нажмите клавишу **REC/SNAP**. Настройка будет установлена и меню будет автоматически закрыто.

Доступные настройки:

1. Разрешение: [HD 1280x720 / VGA 640x480]
2. Печать Даты: [Включить / Выключить]
3. Детектор движения: [Включить / Выключить]
4. Запись звука: [Включить / Выключить]
5. Время записи: [2 минут / 5 минут / 15 минут]
6. Режим подсветки: [Отключить / Авто]

НАСТРОЙКИ УСТРОЙСТВА

Включите устройство и нажмите клавишу **MENU**. На экране отобразится меню настроек текущего режима (запись/фото/воспроизведение). Для перехода к настройкам устройства нажмите клавишу MODE. Для выбора пункта меню/подменю используйте клавиши **UP/DOWN** и **REC/SNAP**.

Доступные настройки:

1. Форматировать: [ОК / Выход]
2. Язык: [English / Simplified Chinese / Traditional Chinese / Japanese / Russian / Korean / Spanish / German / Portuguese]
3. По умолчанию: [ОК / Выход]
4. Частота: [50Гц / 60Гц]
5. Дата: [Установить / Выход]

НАСТРОЙКИ РЕЖИМА ФОТОАППАРАТ (DSC)

Включите устройство и нажмите клавишу **MODE**. Вы в режиме DCS. Чтобы сделать фотоснимок нажмите клавишу **REC/SNAP**

Доступные настройки:

1. Разрешение: [5M 2560 x 1920 / 3M 2048 x 1536 / 2M 1600 x 1200 / 1M 1280 x 1024]
2. Печать Даты: [Включить / Выключить]
3. Режим подсветки: [Отключить / Авто]

НАСТРОЙКА РЕЖИМА ВОСПРОИЗВЕДЕНИЯ

Включите устройство и нажмите клавишу **MODE** два раза. Вы в режиме воспроизведения файлов. С помощью клавиш **UP/DOWN** выберете файл для начала просмотра и нажмите клавишу **REC/SNAP**

Доступные настройки:

1. Удалить: [Текущий файл / Все / Выход]
4. Показ эскизов: [ОК / Выход]
5. Настройки громкости: [1 / 2 / 3 / 4 / 5 / 6]

ПОДКЛЮЧЕНИЕ С ПОМОЩЬЮ USB

Подключите устройство к ПК с помощью USB кабеля входящего в комплект поставки. Устройство определится ПК как обычная USB карта памяти. Записанные файлы будут находиться в папке DCIM. Названия файлов - PICT**** в формате AVI.

ВОСПРОИЗВЕДЕНИЕ С ПОМОЩЬЮ ТЕЛЕВИЗОРА

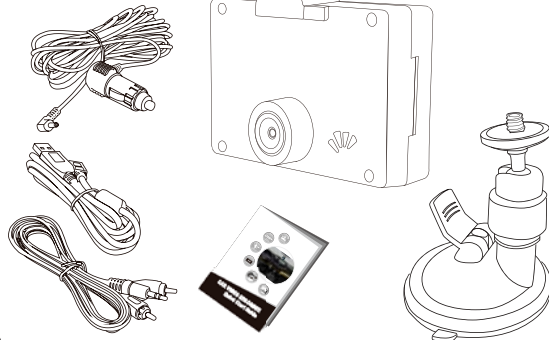
Подключите устройство к телевизору с помощью AV кабеля входящего в комплект поставки. Включите устройство и перейдите в режим воспроизведения. Устройство готово к воспроизведению записи на экране ТВ. Для начала воспроизведения записи на экране ТВ проделайте шаги как при воспроизведении на экране аппарата.

БЫСТРЫЙ СТАРТ

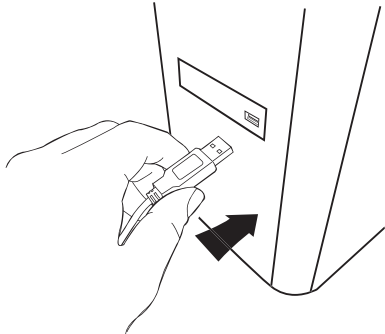
1. Установите карту памяти перед тем как включить питание;
2. Устройство поддерживает автоматическую циклическую запись. Для реализации циклической записи запись ведется небольшими отрезками: 2 / 5 / 15 минут. Выбирайте необходимую длительность в зависимости от размера карты памяти. При заполнении карты памяти, устройство удаляет старые файлы и записывает новые. При старте нового цикла записи возникает задержка 3 секунды. В течение этих 3-х секунд запись не ведется;
3. Напряжения питания устройства – 5В. Используйте входящий в комплект зарядное устройство 12В от бортовой сети автомобиля для питания устройства и зарядки встроенного аккумулятора.

1

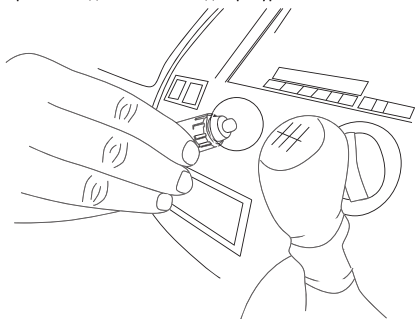
Открыв упаковку, проверьте комплектность: Видеорегистратор, Зарядное устройство 12В от бортовой сети автомобиля, Руководство пользователя, Кронштейн крепления, USB кабель, AV кабель;




- 2** Подключите устройство с помощью USB кабеля (входит в комплект) для зарядки встроенного аккумулятора. Полная зарядка займет 3-4 часа.



- 3** Вы так же можете заряжать встроенный аккумулятор при помощи автомобильного зарядного устройства (входит в комплект). Подключите штырьковый разъем к устройству, второй разъем подключите в гнездо прикуривателя.



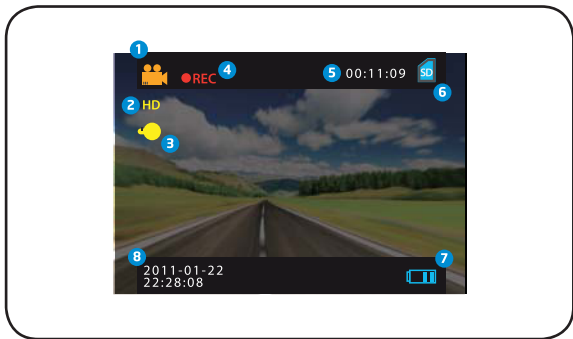
- 4** Вставьте отформатированную SD или SDHC карту памяти в гнездо карт памяти.



- 5** Используйте клавишу ON/OFF для включения устройства. После включения устройство начнет запись автоматически.

На экране будет отображаться информация:

1. Выбранный режим работы;
2. Разрешение записи;
3. Использование функции инфракрасной подсветки при недостаточной освещенности;
4. Индикатор записи — мигает при осуществлении записи;
5. Длительность записи;
6. Индикатор наличия и использования карты памяти;
7. Уровень заряда аккумуляторов;
8. Текущие дата и время.



МЕРЫ БЕЗОПАСНОСТИ И ПРЕДОСТОРОЖНОСТИ

Внимательно прочитайте данный раздел и обязательно следуйте указанным инструкциям. Это поможет обеспечить качественную работу прибора и продлит срок его службы.

ВНИМАНИЕ:

Пользуясь данным прибором, всегда соблюдайте местные законодательные нормы, не используйте прибор в противозаконных целях.

Инструкции по безопасности

- Никогда не открывайте корпус прибора или адаптера питания, т.к. это может привести к поражению электрическим током. Обслуживание прибора должно проводиться только специалистами авторизованного сервисного центра.
- Используйте изделие строго по назначению.
- Не оставляйте прибор на панели управления в автомобиле под воздействием солнечных лучей, т.к. перегрев батареи может стать причиной нарушения функционирования прибора.
- Не кладите никакие предметы на прибор и не давите на дисплей прибора, иначе он может треснуть.

- Не прикасайтесь к дисплею острыми предметами, чтобы его не повредить.
- Не разрешайте детям играть с прибором без вашего присмотра.
- Удалите адаптер из гнезда прикуривателя, немедленно выключите прибор, если он включен, и обратитесь в авторизованный сервисный центр в следующих случаях:
 - если адаптер питания, либо его шнур оплавился или был поврежден;
 - если корпус или блок питания были повреждены или в них попала жидкость. Чтобы предотвратить повреждения, специалисты сервисного центра должны проверить компоненты прибора.
- Адаптер питания потребляет электроэнергию, даже если батарея заряжена. Поэтому отсоединяйте его от прикуривателя, если не пользуетесь прибором, чтобы автомобильный аккумулятор не разрядился.

Условия работы

- Не подвергайте прибор воздействию влаги, тепла или прямых солнечных лучей, особенно в автомобиле.
- Не храните и не используйте прибор в местах скопления пыли. В результате загрязнения линзы объектива качество изображения ухудшается.
- Следите, чтобы прибор не намокал, берегите его от дождя и града, не храните и не используйте в условиях высокой влажности. Имейте в виду, что влага может образоваться даже в защитном чехле в результате конденсации.
- Не роняйте прибор, берегите его от сильной вибрации, тряски и ударов.
- Не храните устройство и его компоненты рядом с огнеопасными жидкостями, газами или взрывоопасными материалами.
- Работайте с прибором в условиях достаточного освещения. При этом не направляйте объектив прямо на солнце, т.к. это может привести к повреждению оптических элементов.
- Перед очисткой прибора всегда его выключайте. Очистку экрана и поверхности устройства производите с использованием мягкой влажной ткани без ворса.
- Не разбирайте, не переделывайте и не ремонтируйте прибор самостоятельно. Это может вызвать серьезные поломки и снимает гарантию на бесплатный ремонт изделия. Ремонт должен производиться только в специализированных авторизованных сервисных центрах.

Температурный режим

- Рабочая температура прибора от +0°C до +40°C при относительной влажности от 10% до 80%.
- Храните прибор в безопасном месте, чтобы он не подвергнулся воздействию высоких температур (при парковке или попадании прямых солнечных лучей).

Работа с батареями

Ваш прибор оснащен съемной ионно-литиевой аккумуляторной батареей. Чтобы продлить срок службы батареи соблюдайте следующие инструкции.

ВНИМАНИЕ:

Заменяйте батарею только батареями такого же типа или похожими, рекомендованными производителем. Запрещается открывать аккумуляторную батарею. Запрещается бросать батарею в огонь. Утилизируйте использованные батареи в соответствии с местными нормами.

- Запрещается подвергать батареи воздействию тепла. Следите, чтобы прибор и установленная в него батарея не перегревались. В противном случае возникает опасность повреждения или даже взрыва батареи.
- Для заряда батареи используйте только входящий в комплект автомобильный адаптер.
- Запрещается выбрасывать батареи вместе с обычным мусором. Утилизируйте использованные батареи в соответствии с местными нормами.

Транспортировка

При транспортировке прибора соблюдайте следующие инструкции.

- После транспортировки прибора перед использованием прибора подождите некоторое время.
- В случае резких перепадов температуры или влажности внутри прибора может образоваться конденсат, а это может привести к короткому замыканию.
- Для защиты прибора от грязи, ударов и царапин храните его в защитном чехле.
- При перевозке прибора используйте оригинальную упаковку.

Питание от автомобильного адаптера

- Автомобильный адаптер подсоединяйте только к гнезду прикуривателя в автомобиле (12 В постоянного тока). Если вы не уверены на счет характеристик питания, обратитесь к производителю вашего автомобиля.

ВНИМАНИЕ:

Если вы не используете устройство в течение длительного времени, перед использованием зарядите аккумуляторную батарею. В противном случае срок ее службы сократится.

Утилизация

- Запрещается выбрасывать электронные приборы, а также элементы питания вместе с обычным мусором. Сдавайте электронные приборы и элементы питания в специальные пункты утилизации в соответствии с местными правовыми нормами.
- Запрещается бросать электронные приборы или элементы питания в огонь, возможен взрыв.

ТЕХНИЧЕСКИЕ ХАРАКТЕРИСТИКИ

Чувствительный элемент: 1,3МП
 Угол обзора видеокамеры: 120 градусов
 Дисплей: ЖК TFT 2,5"
 Формат видео: AVI
 Разрешение видеозаписи: 1280x720 / 640x480 пикселей
 Формат фотографий: JPEG
 Разрешение фотографий: 2560 x 1920 пикселей
 Поддержка карт памяти: SD/MMC до 64 Гб
 Длина отрезка видеозаписи: 2/5/15 минут
 Батарея: ионно-литиевая аккумуляторного типа, 1000 мА/ч
 Автомобильный адаптер питания: входное напряжение 12 В, выходное напряжение 5 В
 Рабочая температура: 0°C - +40°C
 Рабочая влажность: 10-80%

Производитель оставляет за собой право на внесение изменений в конструкцию, дизайн и комплектацию прибора без дополнительного уведомления об этих изменениях.

Производитель: «Супра Технолджис, Лтд.»
 Уинсам Хаус 16/Ф, Уиндхам стрит 73, Сентрал, Гонконг, Китай.
 Произведено в КНР.

Гарантийный срок - 1 год
 Срок службы изделия - 3 года

Единая сервисная служба: тел. (495) 424-37-01, e-mail: service@delta.ru
 Производитель оставляет за собой право на внесение изменений в список Сервисных Центров, полная информация находится на www.supra.ru



СПИСОК СЕРВИСНЫХ ЦЕНТРОВ

Город	Название СЦ	Обслуживаемые бренды	Телефон (приемка)	Адрес
Абакан	Экран	SAR-audio, бытовая тех, Hi-Fi тех.	(3902) 23-39-27	Пр-т Дружбы Народов, д. 29
Арзамас	Техносервис	SAR-audio, бытовая тех, Hi-Fi тех.	(83147) 3-07-40 7-73-82	ул. 9 Мая, д. 4
Армавир	Форет	SAR-audio, бытовая тех, Hi-Fi тех.	(86137) 3-36-96	ул. Халтурина д.107
Архангельск	СЦ "МИР"	SAR-audio, бытовая тех, Hi-Fi тех.	(8182) 27-55-51	ул. Гагарина д. 1
Астрахань	"Элком"	SAR-audio, бытовая тех, Hi-Fi тех.	(8512) 34-94-94, 63-12-26	414057 ул. Звездная, 11/11
	"Тринитрон"	SAR-audio	(8512) 35-19-09	ул. Молдавская, д. 25
Ачинск	"Центр тех. обслуживания"	SAR-audio, бытовая тех, Hi-Fi тех.	(39151) 4-55-55, 8-923-275-45-12	ул. Гагарина, 10А
Барнаул	ООО "Дюод"	SAR-audio, бытовая тех, Hi-Fi тех.	(3852) 63-94-02	ул. Пролетарская, д. 113
Барнаул	Максимум	SAR-audio	(3852) 33-66-08	ул. Смирнова, д. 73А
Белгород	ИП Мозговская М.Е.	SAR-audio, бытовая тех, Hi-Fi тех.	(4722) 34-03-22	ул. Б.Хмельницкого, д.137
Белово	"Белово-Сервис"	SAR-audio, бытовая тех, Hi-Fi тех.	8-908-945-19-73	ул. Железнодорожная 31 а,б
Белогорск	"ИП Десятник Н.В."	SAR-audio, бытовая тех, Hi-Fi тех.	(41641)2-52-02	ул. Ленина, д.43
Березники	"Рембытторгтехника"	SAR-audio, бытовая тех, Hi-Fi тех.	(3434) 23-72-23, 23-72-28, 23-71-61	ул.Л.Толстого, 76-А
Биробиджан	"Сервис-Центр"	SAR-audio, бытовая тех, Hi-Fi тех.	(42622) 4-07-21	Биришское Зкм, 23А
Братск	СЦ "Авторай"	SAR-audio, бытовая тех, Hi-Fi тех.	(3953) 36-25-15, 42-05-05	ул. Гидростроителей д.53, офис 502
Брянск	"Техсервис"	SAR-audio, бытовая тех, Hi-Fi тех.	(4832) 69-11-21	пер. Авиационный, д.3/2
	Селена	SAR-audio, бытовая тех, Hi-Fi тех.	(4832) 72-17-42	пр-кт Станке-Димитрова, д. 28
Великий Новгород	"ООО ТКТ"	SAR-audio, бытовая тех, Hi-Fi тех.	(8162) 61-12-00	ул. Кочетова, дом 23-А
Владивосток	ВП-Сервис	SAR-audio, бытовая тех, Hi-Fi тех.(не всю технику)	(4232) 459-443, 459-465	ул. Гоголя д.4 (Карбышева, д. 4)
	"Техносервис"	SAR-audio, бытовая тех, Hi-Fi тех.	(4232) 42-90-10, 43-61-33	Народный пр-т, д.43/2
Владикавказ	"Альда-Сервис"	SAR-audio, бытовая тех, Hi-Fi тех.	(8672) 64-04-60	ул. Кузюлова, д.82
Владимир	Алькор	SAR-audio, бытовая тех, Hi-Fi тех.	(4922) 34-86-60	ул. Чайковского, д. 40 А
	"СЦ ОРКК техники"	SAR-audio, бытовая тех, Hi-Fi тех.	(8442) 37-43-11	ул. Хирсоимы, д. 14
Волгоград	Телерадиосервис	SAR-audio, бытовая тех, Hi-Fi тех.	(8442) 70-64-45	ул.Николая Отрады д.15 (юр.адрес ул. Таращанцев, 55-37/40)
Вологда	Вологда	SAR-audio, бытовая тех, Hi-Fi тех.	(817) 253-99-39, 253-99-69	ул.Новгородская, 7
Воронеж	"BEST-Сервис"	SAR-audio	(4732) 62-27-89	Ленинский проспект 119 а
	"Комплайн"	SAR-audio, бытовая тех, Hi-Fi тех.	(4732) 41-00-51, 78-50-54	пр-т Труда, д.39
Горно-Алтайск	"ИП Гончар О.В."	SAR-audio, бытовая тех, Hi-Fi тех.	8-903-919-77-17	ул. Гончарная, д.37
Дзержинск	"Кварц"	SAR-audio, бытовая тех, Hi-Fi тех.	(8313) 22-93-00	пр.Циолковского, д.54
Дмитровград	"Элком Сервис"	SAR-audio, бытовая тех, Hi-Fi тех.	(84235) 2-86-59	ул. Октябрьская, д.63
	"Кардинал"	SAR-audio, бытовая тех, Hi-Fi тех.	620144	г.Екатеринбург, ул.8 Марта, д.84
Екатеринбург	Соники	SAR-audio, бытовая тех, Hi-Fi тех.	(343) 269-19-48, 269-29-48	ул. Степана Разина, дом 109, офис 100.
	Экран	SAR-audio, бытовая тех, Hi-Fi тех.	(343) 242-13-94	Красноуральская д. 25 (ТЦ)
Иваново	ТР-Сервис	SAR-audio, бытовая тех, Hi-Fi тех.	(4932) 30-06-05,41-09-61	ул.Пролетарская, д.44А,

Ижевск	ДС-Центр	SAR-аудио, Бытовая тех, Hi-Fi тех., Климат	(3412) 43-16-62	ул.Карла Маркса, д.393
	РИП-Сервис	SAR-аудио, Бытовая тех, Hi-Fi тех., Климат	(3412) 430-752, 44-44-98, 43-07-52	ул. Максима Горького, д. 162
Иркутск	Служба сервиса "Элгуд"	SAR-аудио, Бытовая тех, Hi-Fi тех.	(3412) 77-10-10	ул. Им. Вадима Сивкова, д. 152
	Евросервис	SAR-аудио, Бытовая тех, Hi-Fi тех.	(3952) 51-15-24	ул. Лермонтова, д. 281
Ишим	СЦ МАСТЕР	SAR-аудио, Бытовая тех, Hi-Fi тех.	(3952) 65-04-95, 93-16-56	ул. Киренская д.20
	ИП Черногор А.А.	SAR-аудио, Бытовая тех, Hi-Fi тех.	(34551) 5-05-11, 7-64-74	ул. М.Садовая, д.207, корп. А
Иошкар-Ола	ИП Колесников А.Ю.	SAR-аудио, Бытовая тех, Hi-Fi тех.	(8362) 63-02-25	ул. Палантай, д. 77.
	ООО "12 Вольт"	SAR-аудио	(843) 277-40-04/20	ул. Ютазская, 18 а, тел. 512-00-99, доп.107.
Казань	СЦ "Витязь"	SAR-аудио, Бытовая тех, Hi-Fi тех.	(843) 248-71-17	пр. Хусамия Ямашева, д.38
	ООО "Ультра-К"	SAR-аудио, Бытовая тех, Hi-Fi тех.	(843)512 56 91, (843) 267 39 33	ул. Маршуткина, д.12А
Калининград	Вега	SAR-аудио, Бытовая тех, Hi-Fi тех.	(4012) 35-85-05	ул.Гагарина 41-45
Калуга	"Бюкс Сервис"	SAR-аудио, Бытовая тех, Hi-Fi тех.	(4842) 54-83-33, 54-82-22, 79-48-05	ул. Суворова, д.25, Грабцевское ш., д.47
Каменич-Уральский	Техноцентр-Сервис	SAR-аудио, Бытовая тех, Hi-Fi тех.	(3439) 34-74-39, 39-95-20	ул. Исетская, д.336
Кемерово	ООО "СЦ Мастер"	SAR-аудио, Бытовая тех, Hi-Fi тех.	(3842) 38-19-43, 53-74-88	ул. Веры Волониной, 4; пр. Ленина, 134
Киров	"ТВКОМ"	SAR-аудио, Бытовая тех, Hi-Fi тех.	(8332) 54-69-56	Октябрьский пр-кт, д. 116А
	Экран-Сервис	SAR-аудио, Бытовая тех, Hi-Fi тех.	(8332) 54-21-56	ул. Некрасова, д. 42
Кореновск	ИП Юдаков Д.В.	SAR-аудио, Бытовая тех, Hi-Fi тех.	(86142) 443-59	ул.Пурыкина д.2А
Кострома	АНТЭК	SAR-аудио, Бытовая тех, Hi-Fi тех.	(4942) 41-02-02	ул. Станкостроительная д.5 Б
Краснодар	"М-Сервис ЮГ"	SAR-аудио, Бытовая тех, Hi-Fi тех.	(861) 222-64-13, 222-8-555	ул. Академика Лукьяненко, д.103, оф.55
	И.П. Новоженцев АСЦ "РИА"	SAR-аудио, Hi-Fi тех., Климат	(861) 224-93-48	Ростовское шоссе 22/4
Красноярск	"ТВ-Ю"	SAR-аудио, Бытовая тех, Hi-Fi тех.	(861) 239-06-21, 270-85-65	ул. Шевченко, д. 168, оф. 26
	"Интерсервис"	SAR-аудио, Бытовая тех, Hi-Fi тех.	8(34384) 3-60-26	ул. Карлинского, д. 15
Курган	"Город мастеров"	SAR-аудио, Бытовая тех, Hi-Fi тех.	(391) 242-46-46, 290-06-47, 244-54-12	ул. Яковлева, д.59
	"Электролайн"	SAR-аудио, Бытовая тех, Hi-Fi тех.	(3912) 93-54-33, 94-52-82	ул. Дудинская 1, помещение "В"
Курск	КрасАлСервис	SAR-аудио, Бытовая тех, Hi-Fi тех.	(3912) 77-29-81, 78-25-07	пер.Светогорский, д. 2
	Синтра	SAR-аудио	(3912) 584-999	ул. Металлургов, д. 2а, строение 33
Курган	"СМС-сервис"	SAR-аудио, Бытовая тех, Hi-Fi тех.	(3522) 47-27-25	6А мкр, дом 11, офис 8
Курск	Первая Сервисная Компания	SAR-аудио, Бытовая тех, Hi-Fi тех.	(4712) 51-45-75	ул. Садовая, д. 5
Липецк	ИП Соболев Г.Ю.	SAR-аудио, Бытовая тех, Hi-Fi тех.	(4742) 40-10-72	ул. Мичурина, д.46
	ООО "Фоллум"	SAR-аудио, Бытовая тех, Hi-Fi тех.	(4742) 34-07-13	ул. Космонавтов, д.В
Махачкала	Техник ISE	SAR-аудио, Бытовая тех, Hi-Fi тех., Климат	(8722) 647-133, 64-28-95	пр-т И.Шамшад, д. 20
Минск	Азарюс	SAR-аудио, Бытовая тех, Hi-Fi тех.	+375-17-256-94-54	пр. Пушкина, 50
Мурманск	СЦ Электроника	SAR-аудио, Бытовая тех, Hi-Fi тех.	(815) 57-57-75, 27-10-42, 70-25-40	Ледокольный пр. д. 5; ул. Радичева, 19
Набережные Челны	ТриО	SAR-аудио, Бытовая тех, Hi-Fi тех.	(8552) 59-23-58	ул.40 лет Победы д.67А, к-с 52/11А

Нижний Новгород	"Импульс"	SAR-аудио, Бытовая тех, Hi-Fi тех.	(831) 462-96-69	ул. Жукова, д.24
	"Качественный сервис"	SAR-аудио, Бытовая тех, Hi-Fi тех.	(831) 229-60-87, 229-63-66	ул. Заводской парк, д. 21
Новокузнецк	Нижегородский СЦ	SAR-аудио, Бытовая тех, Hi-Fi тех.	(831) 436-75-04, 436-63-71	ул. Максима Горького, д. 250
	ООО "ОБ-Сервис"	SAR-аудио, Hi-Fi тех.	(3843) 95-01-83	ул.Транспортная дом 89 корпус 3 (Аллотерия, 2й этаж)
Новосибирск	РАШ	SAR-аудио, Бытовая тех, Hi-Fi тех.	(383) 201-05-31	Красный проспект, д. 56
	Сибирский Сервис	SAR-аудио, Бытовая тех, Hi-Fi тех.	(383) 355-55-40, 292-47-12	ул. Вертоковская, д.42
Обнинск	АвтоКанд	SAR-аудио, Бытовая тех, Hi-Fi тех.	(383)256-11-99, (383)263-55-03	ул. Волочаевская, 64
	Радиотехника	SAR-аудио, Бытовая тех, Hi-Fi тех.	(40439) 613-73 644-14 5-31-31,5-63-50	Обнинск,пл. Треугольная д.1 Калуга, ул.Никола-Козьминская, д. 65
Омск	Домотехника-сервис	SAR-аудио, Бытовая тех, Hi-Fi тех.	(3812) 36-74-01 с.Ишим (34551) 7-46-31	ул. Лермонтова, д.194 ; с.Ишим, ул.Карпусовская, д.183
	"Формула звука"	SAR-аудио, Бытовая тех, Hi-Fi тех.	(3812) 90-66-11	ул. Лермонтова, д. 93
Оренбург	ООО "ТИКО-сервис"	SAR-аудио, Бытовая тех, Hi-Fi тех.	(3532) 77-67-64	ул. Комсомольская д.16
	Эль-Сервис	SAR-аудио, Бытовая тех, Hi-Fi тех.	(3532) 99-48-87 старый тел.332-688	460065 ул. Пролетарская, д. 208
Орел	ООО "АРС"	SAR-аудио, Бытовая тех, Hi-Fi тех.	(4862) 55-15-06, 55-08-34, 89208(11)107	ул. Московская д.100, ул. Московская д.68
Орск	Аста-Сервис	SAR-аудио, Бытовая тех, Hi-Fi тех.	(3537) 213-666	ул. Краматорская, д. 50
	"Опт-Сервис"	SAR-аудио, Бытовая тех, Hi-Fi тех., Климат	(3537) 25-00-70, 62-04-85	пр. Ленина, д.11; г.Новотроицк, ул.Губина 4
Пенза	Телесервис	SAR-аудио, Бытовая тех, Hi-Fi тех.	(8412) 64-04-45, 49-24-25	ул. Мирская, д. 17
	РТВ-Сервис	SAR-аудио, Бытовая тех, Hi-Fi тех.	(342) 220-08-48	ул. Мира, д.55
Пермь	"Сатурн-Сервис"	SAR-аудио, Бытовая тех, Hi-Fi тех.	(342) 290-500, 290-512	ул. Карпинского, д. 27
Псков	"Фронда"	SAR-аудио, Бытовая тех, Hi-Fi тех.	(8112) 57-31-98	ул. Киселева, д.16 оф. 21
Пятигорск	ИП Сериков	SAR-аудио, Бытовая тех, Hi-Fi тех.	8(8793)98-70-11	ул. 5-ый Переулоч д. 13
	"Оптима-сервис"	SAR-аудио, Бытовая тех, Hi-Fi тех., Климат	(863) 230-31-31, 9-961-280-31-31	ул. Турмалинская 79/3
Ростов-на-Дону	ООО "Поиск-Сервис"	SAR-аудио, Бытовая тех, Hi-Fi тех., Климат (свой)	(863) 255-20-17/18/19	ул. 50 лет Ростсельмаша, д.1
	АСЦ "Абсолют-Сервис"	SAR-аудио, Бытовая тех, Hi-Fi тех.	(863) 299-30-60	ул. Мечникова, 71Д
Рязань	Теле Дон Сервис	SAR-аудио, Бытовая тех, Hi-Fi тех.	(863) 247-14-41	ул. Вересаева 8
	Тексервис	SAR-аудио, Бытовая тех, Hi-Fi тех.	(4912) 21-02-19	ул. Новая д. 51-Г
Самара	Турист	SAR-аудио, Бытовая тех, Hi-Fi тех.	(4912) 76-01-56, 75-27-07, 75-75-13, 92-14-44	390048 г.Рязань ул.Новоселов д.21А(фактической адрес)
	"Радиомод"	SAR-аудио, Бытовая тех, Hi-Fi тех.	(846) 223-01-00, 990-18-12	ул. Ново-Возльская 161А
Самара	Экспресс-Сервис	SAR-аудио, Бытовая тех, Hi-Fi тех.	(846) 228-72-18	ул. XXII Партсъезда, д. 52
	Импорт-сервис	SAR-аудио, Бытовая тех, Hi-Fi тех.	(812) 268-00-30, 268-02-77	ул. Бухарестская д. 72
Санкт-Петербург	ООО"Партус-Сервис-Батик"	SAR-аудио, Бытовая тех, Hi-Fi тех.	(812) 374-21-16 (17)	ул. Варшавская, д. 51, кор. 1
	ООО "АЦ"Пионер Сервис"	SAR-аудио, Бытовая тех, Hi-Fi тех.	(812) 295-84-14, 327-24-62, 324-75-33, 295-84-14 331-89-24, 513-54-31	пр.Лиговский,д.52 ул.Новолитовская, д.5., Выборгское ш., д.7

Саратов	Сар-сервис	SAR-audio, Бытовая тех, Hi-Fi тех	(8452) 51-00-99 20-03-85	410004 4-й Вакуровский проезд д.4
	"Саратовремонт"	SAR-audio, Бытовая тех, Hi-Fi тех	(8452) 55-28-56	ул. Алексеевская д.5
Северодвинск	Сервисный центр	SAR-audio, Бытовая тех, Hi-Fi тех	(8184) 58-72-21 (8184) 27-84-62	Ул. Гагарина, д.12; ул. Дзержинского д.1
Смоленск	"АС-сервис"	SAR-audio, Бытовая тех, Hi-Fi тех, Климат	(4812) 68-30-31, 38-03-94	214000, ул. Тукачевского, д. 3 А
Сочи	"Техно-2000"	SAR-audio, Бытовая тех, Hi-Fi тех	(8622) 98-56-20	ул. Конституции, д. 46
Ставрополь	ИП Плотиников	SAR-audio, Бытовая тех, Hi-Fi тех	(8652) 55-17-48	ул. Пирогова д.37 офис 11
	Техно-Сервис	SAR-audio, Бытовая тех, Hi-Fi тех	(8652) 39-55-30	ул. 7-ая Промышленная, д.6
Сыктывкар	ТекСервис	SAR-audio, Бытовая тех, Hi-Fi тех	(8212) 29-12-20, 22-95-29	ул. Гаражная, 25
Таганрог	"ТРЦ-Вега"	SAR-audio, Бытовая тех, Hi-Fi тех	(8634) 65-10-58	ул. Дзержинского, д. 193
Тамбов	"БВС-2000"	SAR-audio, Бытовая тех, Hi-Fi тех	(4752) 56-19-42	Мичуринская д. 137а
	Трест-69	SAR-audio, Бытовая тех, Hi-Fi тех	(4822) 47-59-69	ул. Горького, д.33
Тверь	Электроникс	SAR-audio, Бытовая тех, Hi-Fi тех	(4822) 35-35-30	ул. Циммервальдская, д. 24
Тольятти	Жигули-Гарант	SAR-audio, Бытовая тех, Hi-Fi тех, Климат	(8482) 20-32-42	ул.Купчинова, д.6а, оф.15
	Абсолют-Сервис	SAR-audio, Бытовая тех, Hi-Fi тех	(8482) 40-17-28, 33-86-17, 51-55-44	ул.Коммунальная д.46 ул. Карла Маркса 53; ул.Свердлова 13/16;
Томск	"Экстрем-2"	SAR-audio, Бытовая тех, Hi-Fi тех	(3822) 56-23-35, 48-08-80	пр-т Кирова, д.58
Тула	ИП Крылов И.Ю.	SAR-audio, Бытовая тех, Hi-Fi тех	(4872) 355-399	ул.Н.Руднева д.28
Томель	Пульсар	SAR-audio, Бытовая тех, Hi-Fi тех	(3452) 20-82-65; 28-08-56; 24-55-80	ул.Республики,д.169, ул. Первомайская, д.6
Улан-Удэ	ЮФФА	SAR-audio, Бытовая тех, Hi-Fi тех	(3012) 41-92-99	ул. Жердева, д.138
Ульяновск	АСЦ "Техно-Сервис"	SAR-audio, Бытовая тех, Hi-Fi тех	(8422) 45-59-49	ул. Автозаводская, д.36
	"Студия Звука АВТОБЮЗ"	SAR-audio, Бытовая тех, Hi-Fi тех	(8422) 53-03-03	Дмитровградское шоссе, 1
Уфа	БашТелеРадиоСервис	SAR-audio, Бытовая тех, Hi-Fi тех	(347) 252-46-97, 252-13-57	пр. Салавата Юлаева, 59; пр. Октября, 25; ул. Гафури, 4;
	"Пилигрим-сервис"	SAR-audio, Бытовая тех, Hi-Fi тех	(347) 277-12-62	пр. Октября, д. 148
Хабаровск	"Эталон ДВ"	SAR-audio, Бытовая тех, Hi-Fi тех	(4212) 54-00-44, 25-30-60	ул. Иртышская, д.17
Чебоксары	"ВТИ-Сервис"	SAR-audio, Бытовая тех, Hi-Fi тех	(8352) 63-73-24	пр-т И.Яковлева, д.4/2
Челябинск	"АС-Сервис"	SAR-audio, Бытовая тех, Hi-Fi тех	(351) 232-20-01, 772-66-00	ул. Энтузиастов, д.16, ул. Комарова, д. 114
	Наиф	SAR-audio, Бытовая тех, Hi-Fi тех	(351) 260-87-78	ул. Татынчиковой, д. 13
	Рембыттехника	SAR-audio, Бытовая тех, Hi-Fi тех	(351) 772-72-05	ул. Производственная, д.86
Черемхово	СЦ "Рембыттехника"	SAR-audio, Бытовая тех, Hi-Fi тех	(83954) 65-10-90	ул. Белинского, 19
Череповец	"Епемастер"	SAR-audio, Бытовая тех, Hi-Fi тех	(8202) 23-66-70, 26-50-37	пр. Победы д.97
Чита	"21 Век-сервис"	SAR-audio, Бытовая тех, Hi-Fi тех	(3022) 44-09-03	ул. 9 Января 356, оф.4
Шахты	"Мир звука"	SAR-audio	(8636) 223-000, 222-475	пр-кт Победа Революции 126, м-н Мир Звука
Якутск	ТД Пионер	SAR-audio, Бытовая тех, Hi-Fi тех	8-914-2257283	ул. Ильменская, д.21
Ярославль	ВИРТ	SAR-audio, Бытовая тех, Hi-Fi тех	(4852) 58-22-11	ул. Республиканская, 3